

La
IMPORTANCIA DE LA
oración

—
niños y niñas

GUÍA DE ESTUDIO

AMA A DIOS GRANDEMENTE

Copyright © 2022 por LoveGodGreatly.com y AaaaDiosGrandemente.com

Se garantiza el permiso para reproducir este documento con el propósito de completar el estudio bíblico de **LA IMPORTANCIA DE LA ORACIÓN**

Se prohíbe alterar este documento en forma alguna.

Autoras:

Carolina Kechichián, Jahaira Barrantes, Edurne Mencía

Colaboración con la fotografía y/o imágenes:

a canva.com

Todos los textos bíblicos fueron tomados de la Nueva Biblia de las Américas (NBLA),
Copyright © 2005 por The Lockman Foundation. Usadas con permiso.
www.NuevaBiblia.com"

¡Estamos súper emocionados de que hayas descargado nuestra guía devocional para niños!

Nuestra Guía de niños de **Ama a Dios Grandemente** está hecha con mucho amor para que las mamás de habla hispana alrededor del mundo tengan una herramienta con la cual abrir la Biblia con sus hijos más pequeños todos los días.

Los pasajes que componen esta Guía para niños son exactamente los mismos que tienes en tu Guía de estudio de Ama a Dios Grandemente, de forma que, una vez que hayas hecho tu estudio personal de la Palabra, puedas enseñar lo que has aprendido a tus hijos. O, si lo prefieres, que puedan hacer el estudio todos juntos al mismo tiempo.

Puedes imprimir la guía y encuadernarla o, si no tienes medios para imprimirla o no quieres acumular papel, descargarla y úsala desde la pantalla de tu computadora, tu tabla o tu teléfono.

Para cada semana tenemos un versículo para memorizar, que pueden imprimir y colorear.

Para cada día tenemos:

- Un pequeño devocional adecuado a la edad de los niños (la guía está planteada para niños hasta 7 años)
- Una actividad o manualidad para fijar lo aprendido en el día.

Si en lugar de usar esta Guía para niños de manera diaria con tus hijos, la vas a usar como material de estudio para la Escuela Dominical de tu iglesia, tienes varias opciones

- Escoger 2 ó 3 días de cada semana para usarlos semanalmente los domingos (el versículo para memorizar sería el mismo en esos domingos o deberías buscar otros versículos que se acomoden a la lección para memorizar uno por semana)

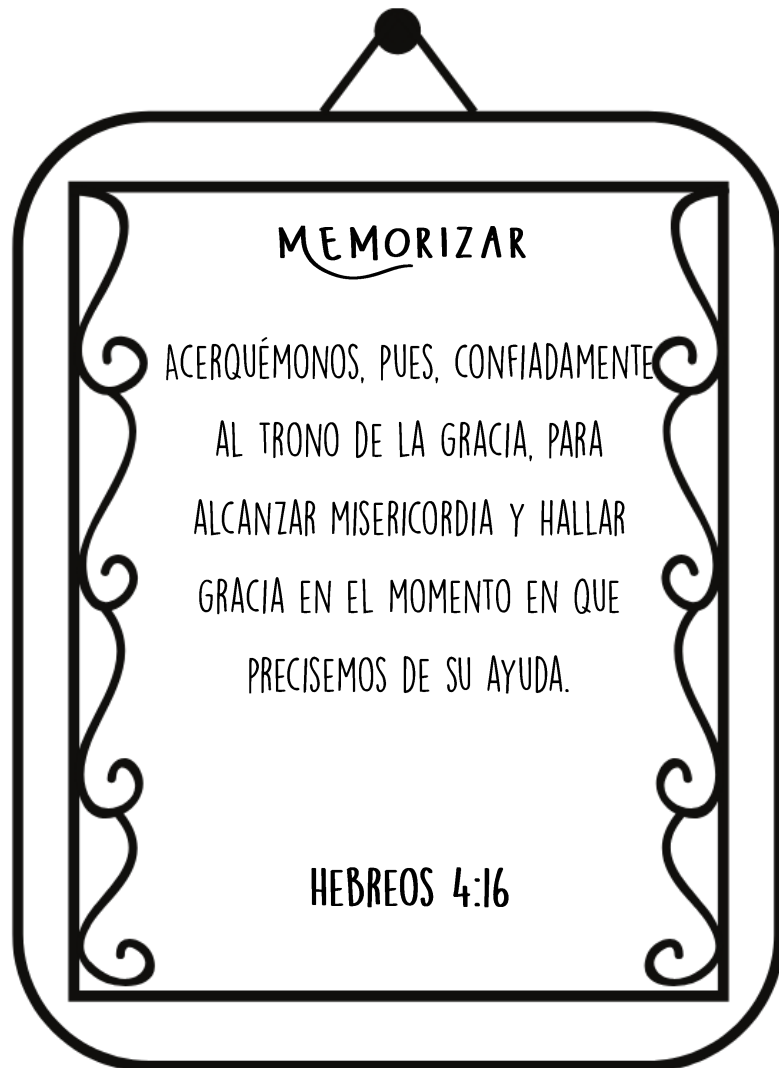
-Usarlo como material de 4 semanas haciendo para la clase un resumen de los 5 días de estudio. Deberías escoger una de las actividades para hacer en la clase y tendrías un versículo para memorizar para cada semana.

Desde ADG oramos para que este material sea de bendición para ti, para tu familia y para tu iglesia y que, juntas, podamos alcanzar a nuestros niños para Cristo y criar una generación que ame al Señor grandemente y anhele servirle.

Ama a Dios Grandemente

SEMANA 1

LA IMPORTANCIA DE LA ORACIÓN



LUNES: Dedícate a la Oración

LECTURA: Hechos 2:42-47

MEDITAR: Hechos 2:42

Este pasaje de Hechos nos describe cómo era la iglesia primitiva, qué es lo que hacían los primeros creyentes una vez que Jesús ascendió al cielo. Y es muy bonito ver lo que hacían: se juntaban en una casa, repartían todo lo que tenían entre todos, evangelizaban con perseverancia, partían el pan en las casas recordando la pronta venida del Señor (celebrando la Santa Cena), comían juntos y alababan a Dios.

Y todo esto lo hacían con alegría y sencillez de corazón.

¿Sabes qué otra cosa hacía también? Oraban juntos. Y es que, desde el principio de la iglesia, la oración siempre fue la “marca” del creyente. Todos los hijos de Dios, los que creemos en Cristo, necesitamos orar. Esa es una de las características que debemos tener.


¿Es la oración algo habitual en tu vida? ¿Hablas con Dios todos los días?

Actividad –

En el dibujo de la iglesia, pon los nombres de familias de tu iglesia – del pastor, de los maestros de escuela dominical, los líderes, familias que conozcas... por todos aquellos de los que te acuerdes. También puedes dibujar personas dentro de la iglesia y colorearlas. Pon el dibujo donde lo puedas ver y recuerda orar por tu iglesia. Piensa en lo que has leído hoy cuando veas tu dibujo.

DEDÍCATE A LA ORACIÓN

HECHOS 2:42



AMA A DIOS GRANDEMENTE

MARTES: Acércate a Dios con Confianza

LECTURA: Hebreos 4:15–16

MEDITAR: Hebreos 4:16

¿Te imaginas un rey en su trono? Un rey con su capa, su cetro, sentado por encima de todos los demás.

¡Es alguien muy importante! Una persona no puede ir delante de un rey y esperar que le atienda sin ser convocado por él. No es como si, de repente, podemos entrar libremente al palacio, sentarnos con él y conversar, ¿cierto?

Ahora, piensa en esto, Dios es más poderoso que cualquier rey en el mundo. Es el Rey de reyes y Señor de señores, ningún rey se acerca a Su grandeza. Y, sin embargo, el versículo de hoy nos dice que podemos acercarnos con confianza al trono de Dios.

No podemos estar en la presencia de cualquier rey terrenal, pero sí podemos, cuando queramos, en el momento en el que lo necesitemos, ir a la presencia de Dios, al trono de la gracia y hablar con Él.

¿Sabes cómo? Por medio de la oración. Cuando oramos y hablamos con Dios, estamos entrando directamente a Su trono. ¿No te parece excepcional que podamos hacer eso?


Actividad –

El Salmo 47:7 dice “Porque Dios es el Rey de toda la tierra; Cantad con inteligencia.”

Decora la corona a tu gusto, para recordar que Dios es el Rey más grande que existe.

ACÉRCATE A DIOS CON CONFIANZA

HEBREOS 4:16



AMA A DIOS GRANDEMENTE

MIÉRCOLES: Honra a Dios y Su Sabiduría

LECTURA: Jeremías 10:6-7

MEDITAR: Jeremías 10:6-7

¿Por qué oramos a Dios? Porque no hay otro más grande ni más poderoso. Porque Dios es el Rey de las naciones, porque no hay sabio más sabio ni rey más importante. Porque es el único que sabe exactamente lo que necesitamos y que tiene el poder de darnos lo que le pedimos siempre que pidamos conforme a Su voluntad. Porque es el único que puede poner paz en nuestro corazón, que puede ayudarnos en nuestros problemas y que puede consolarnos en los momentos malos.


Actividad –

Salgan y vayan a dar un paseo y hablen con los niños de todas las cosas que Dios ha hecho y de cómo, a pesar de todo eso, Dios nos da acceso a Él por medio de la oración. Si no es posible salir, busquen en algún libro o vean por la ventana.

Luego el siguiente dibujo coloreen todo que vieron en el paseo

HONRA A DIOS Y SU SABIDURÍA

JEREMÍAS 10:6-7



AMA A DIOS GRANDEMENTE

JUEVES: Alaba el Nombre del Señor

LECTURA: Salmos 145

MEDITAR: Salmos 145:2-3

David utiliza este Salmo para exaltar a Dios, para bendecir y alabar a Dios porque solo Él es digno de alabanza. En este Salmo David nos dice que debemos celebrar Sus obras “de generación en generación”. Ayer veíamos justamente cómo Dios es el Creador de todo lo que existe, ¡¡cómo ha hecho maravillas!! Y hoy vemos cómo tenemos el deber de contar todo lo que Dios ha hecho a las nuevas generaciones. Lo mismo que tu mamá está haciendo hoy contigo de contarte lo grande que es Dios, un día lo harás tú con otros niños. Eso es lo que significa contarlo de generación en generación.


Nuestros padres nos enseñan a alabar a Dios por lo maravilloso que es y, un día, tú se lo enseñarás a tus hijos. Así que ¡comencemos hoy a aprender a alabar a Dios! También eso es parte de la oración: no solamente pedir, sino alabar a Dios por todas las cosas que Él hace.

Actividad –

Colorea los niños alabando a Dios y mientras lo haces, pon música que alabe a Dios y canta con alegría para Él.

ALABA EL NOMBRE DEL SEÑOR

SALMOS 145:2-3



AMA A DIOS GRANDEMENTE

VIERNES: Ora por los demás

LECTURA: Romanos 15:30; Colosenses 1:9-12

MEDITAR: Colosenses 1:9

Pablo, les dice a los colosenses en su carta que, nunca ha dejado de orar por ellos. Eso es lo que se llama "interceder". Cuando intercedemos, estamos orando por las necesidades de otras personas. Pueden ser necesidades físicas: dinero, comida, ropa, casa, salud o espirituales, como la oración de Pablo de hoy, que pedía a Dios que, los colosenses pudieran ser sabios espiritualmente para poder entender la voluntad de Dios para ellos como iglesia.

Actividad –

Recojan algunas rocas y/o piedras, lávalas y ahora, pinta un par para que, cada vez que las vean, recuerden orar por una persona que hayan escogido (puede ser una roca por persona, o ir variando cada semana, dependiendo de la edad del niño). También pueden pegar una foto de la persona por quien están orando. Si no tienes rocas lisas que puedan pintar, haz una pasta con harina, agua y sal, dale forma y deja que endurezca para pintarla.



